

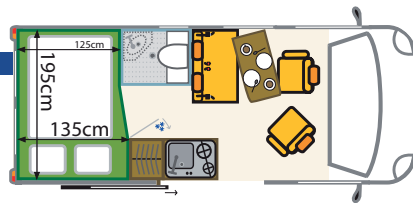
# JOKO-420 *Peugeot Boxer*

## Ihr individuelles Mobil mit Doppelbett im Heck

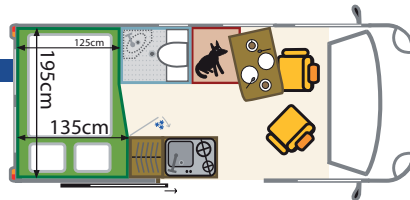


Ein Reisemobil - individuell zugeschnitten auf Ihre Bedürfnisse - mit dem bewährten Konzept des Doppelbettes im Heck. Unser Modell JOKO-420 ist für zwei Personen ausgelegt. Die Ausstattung haben wir für Sie schon einmal als Serienmodell vorkonfiguriert - sie können bei Ihrer Bestellung die weiteren Details selbst festlegen. Wünschen Sie sich ein möglichst kurzes Mobil, eine Dusche oder würden Sie sie sowie so nie nutzen? Benötigen Sie mehr als zwei zugelassene Sitzplätze oder sogar einen speziellen Hundeplatz? Wir fertigen Ihnen Ihr Traumobil.

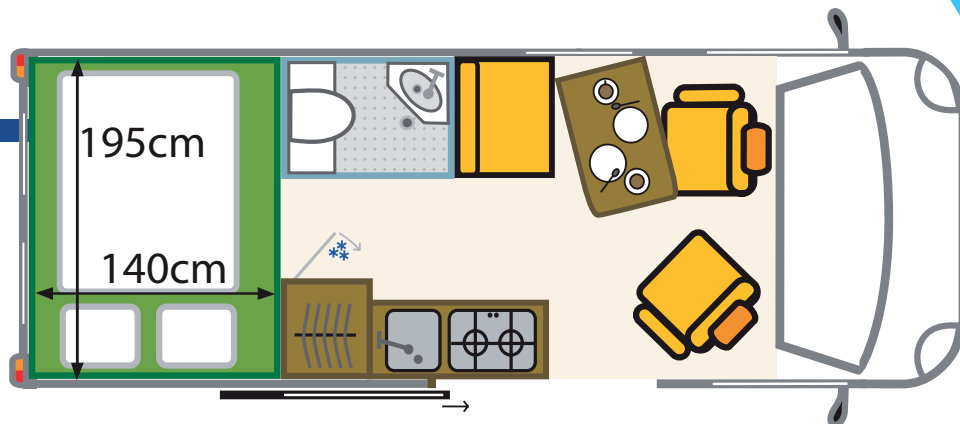
5,41m lang, 4 Sitzplätze  
optional mit Gurten  
Waschbecken auf Wunsch



5,41m lang, 2 Sitzplätze  
Hundeplatz  
Waschbecken auf Wunsch



5,99m lang  
2 Sitzplätze  
geräumige  
Nasszelle



I  
N  
D  
I  
V  
I  
D  
U  
A  
L



**JOKO Wohnmobil**  
Kradepohlmühle 1-16  
51469 Bergisch Gladbach

**Tel. 02202 962 296**



## JOKO-420 *Peugeot Boxer*



### **Isolierung:**

Geschlossenzelliger Schaumstoff: 20mm in Decken, Wände, Heck- und Schiebetür, Bodenplattensandwich mit 15mm PU Schaum.

**Sanitärraum:** Thetford Cassetten-WC mit eigenem 17l Spülwassertank, Duschwanne mit Duschvorhang, Eckwaschbecken.

**Küche:** Edelstahlspüle und Zweiflammenkocher mit Glasabdeckung, Arbeitsplatte aus HPL mit aufklappbarer Arbeitsplattenvergrößerung, 3 Schubladen mit Soft-Close Einzügen und einer Tür, 1 Küchenschränk, 45 L Kompressorkühlschrank mit separatem Gefrierfach.



### **Serienausstattung:**

**Citroen Jumper Kastenwagen**  
**96kW/130PS**

**Länge: 5,41m / Höhe: 2,64m**

**Breite: 2,05m (ohne Rückspiegel)**

**zulässiges Gesamtgewicht 3300kg**

**Basisfahrzeug:** ABS & ASR, Wegfahrsperre, Zentralverriegelung mit Funkfernbedienung, Fahrerairbag, Beifahrerairbag, höhenverstellbarer Fahrer- und Beifahrersitz mit Drehkonsolen, elektr. Fensterheber, elektr. verstellbare und beheizte Außenspiegel.

**Möbel und Boden:** Schränke 16mm Leichtbauplatten Dekor Erle CPL (optional geölte Echtholoberflächen), schwenk- und höhenverstellbarer Tisch (40x80cm), Naturkork versiegelt.



**Fenster:** Schiebetür: Seit S4 90x50cm, Dinette: Seit S4 60x50cm, Bad: Seit S4 35x50cm, Hecktüren: Seit S4 50x45cm. Alle Fenster sind mit Verdunkelung und Moskitonetz ausgestattet.

**Dachluken:** Mini Heki 40x40 über Sitzgruppe und Bett jeweils mit Verdunkelungsrollo und Moskitonetz, Toilette: 28x28cm.

**Bordtechnik:** Gasgebläseheizung Combi 4, Bordbatterie AGM 200Ah, Ladegerät, Trennrelais, Batteriewächter (Tiefentladungsschutz), Sicherungsautomat für 230 Volt Installation, 90l Frischwassertank im Fahrzeuginneren, 90l Abwassertank Unterflur, Zentrales Control Panel mit Füllstandsanzeigen, Haupt- und Pumpenschalter, 2 LED Linienleuchten und 6 LED Leuchten, 1x12V und 3x220V Steckdosen

[www.joko-wohnmobil.de](http://www.joko-wohnmobil.de)

Die auf dieser Seite dargestellten Bilder dreier Ausbaubeispiele enthalten neben der beschriebenen Serienausstattung auch individuelle Sonderausstattungsmerkmale unserer Kunden.