

JOKO-420

Heckbett für zwei in vier Ausführungen

Der JOKO-420 ist mit einem Doppelbett im Heck für zwei Personen ausgelegt. Es stehen vier Grundrissvarianten zur Auswahl. Sie können sich entweder für 4 Sitzplätze,

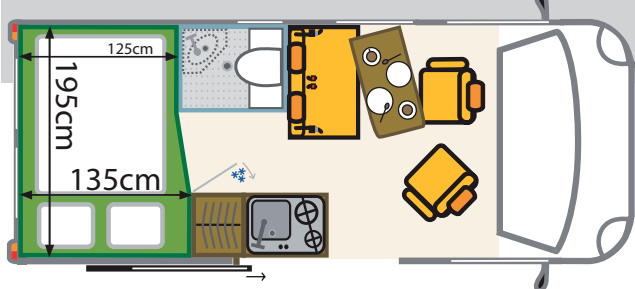
eine Hundebox, das vergrößerte Bad oder im 6 Meter langen Chassis für beides entscheiden. In dieser Variante beträgt die Wagenlänge 5,99m.

1

JOKO-420

+Rücksitze

4 Sitzplätze
optional mit Gurten
Waschbecken auf Wunsch

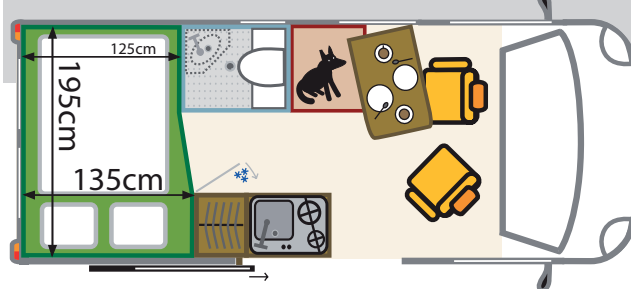


2

JOKO-420

+Hund

2 Sitzplätze
Hundebox
Waschbecken auf Wunsch

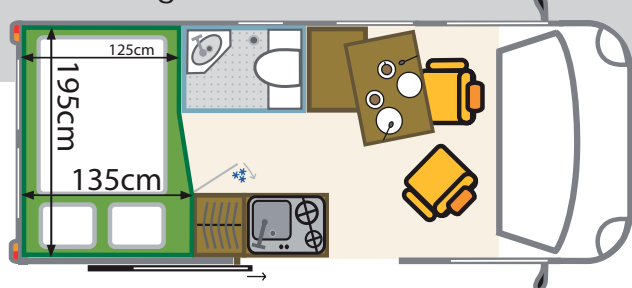


3

JOKO-420

+Bad

2 Sitzplätze
grosser Tisch
vergrößerte Nasszelle

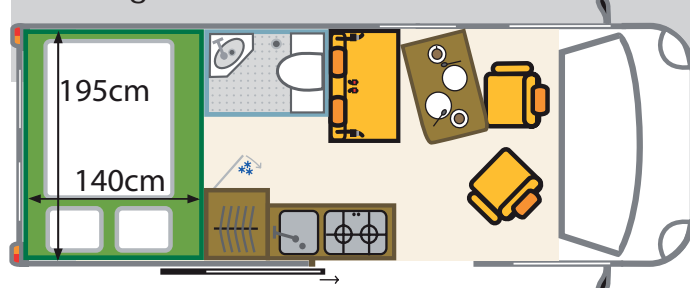


4

JOKO-420

+6m Länge

4 Sitzplätze optional m. Gurten
vergrößerte Nasszelle und Dinette
grosser Küchenblock



JOKO-Wohnmobil
Kradepohlmühle 1-16
51469 Bergisch Gladbach

Tel. 02202 - 96 22 96
Fax 02202 - 96 43 82

Serienausstattung Basisfahrzeug:

Peugeot Boxer Kastenwagen 2.2l HDi mit 88kW/120PS - Länge: 5,41m Breite: 2,05m (ohne Rückspiegel) Höhe: 2,64m Radstand: 3,45m Gesamtgewicht 3300kg, ABS & ASR, Wegfahrsperre, Zentralverriegelung mit Funkfernbedienung, Fahrerairbag, Beifahrerairbag, höhenverstellbarer Fahrersitz, elektr. Fensterheber, elektr. verstellbare und beheizte Außenspiegel.

Basisfahrzeug: Peugeot Boxer
Motorisierung: 88kw/120PS
Fahrzeuglänge: 5,41 Meter
Gesamtgewicht: 3300 Kg

Serienausstattung Innenausbau:

Möbelbau: geöltes Erlenholz
Schlafplätze: 2
zugel. Sitze 2 (optional 4)
Bettmaß: 135 x 195 cm oder 140 x 195 cm
Tischmaße: 40 x 80 cm

Küche: Edelstahlspüle und Zweiflammenkocher mit Glasabdeckung, Gasschrank für zwei 5kg Gasflaschen, 45 Liter Kompressorkühlschrank mit Gefrierfach

Möbel: Schränke 16mm Sperrholz mit Echtholz-furnier Erle, geölt, Massivholz Erle und Sperrholz mit Erlenfurnier, geölt. Tisch schwenk- und höhenverstellbar

Sanitärraum: Thetford Cassetten-WC mit eigenem 17l Spülwassertank, Duschwanne, Eckwaschbecken

Boden: Naturkork Parkett, versiegelt

Isolierung und Verkleidung:

Geschlossenzelliger Schaumstoff (20mm Dicke in Decken, Wände, Heck- und Schiebetür und Boden), Bodenplatte 12mm Sperrholz, Seitenverkleidung 4mm Hartfaser

Fenster: Schiebetür: Seitz S4 90x50cm, Dinette: Seitz S4 60x50cm, Bad: Seitz S4 35x50cm, Hecktüren: Seitz S4 50x45cm

Alle aufstellbar mit Verdunkelung und Moskitonetz

Dachluken: Dinette und Heck: Mini Heki 40x40cm mit Verdunkelungsrollo und Moskitonetz, Toilette: 28x28cm

Bordtechnik: Gasgebläseheizung Combi 4, AGM Bordbatterie mit 90AH, Ladegerät, Trennrelais, Batteriewächter (Tiefentladungsschutz), Sicherungsautomat für 230 Volt Installation, 89l Frischwassertank im Fahrzeuginneren, 80l Abwassertank Unterflur, Zentrales Control Panel mit Füllstandsanzeigen, Haupt- und Pumpenschalter

